

ANLEITUNG

BIOGENA AKADEMIE WEBINARE

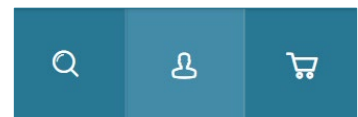
Wir freuen uns, dass Sie eine interessante Online Fortbildung gefunden haben! Ihr gebuchtes Webinar, sowie dazugehörige Unterlagen können Sie in Ihrem Kontobereich unter „MEINE WEBINARE“ einsehen. Diese Anleitung hilft Ihnen, problemlos zu Ihrer Fortbildung zu kommen:

ON DEMAND WEBINAR


Beim Kauf eines On Demand Webinars stehen Ihnen Video sowie dazugehörige Unterlagen sofort zur Verfügung. Sie können direkt nach dem Kauf mit der Weiterbildung beginnen und haben keine Wartezeit oder Limitierung. Jedes Video kann unbegrenzt angesehen werden und steht Ihnen bis auf Weiteres zur Verfügung.

1. Bitte loggen Sie sich auf der Biogena Akademie Website www.biogena-akademie.com mit Ihren Login Daten ein.

2. Auf unserer Website rechts oben finden Sie folgende Buttons:




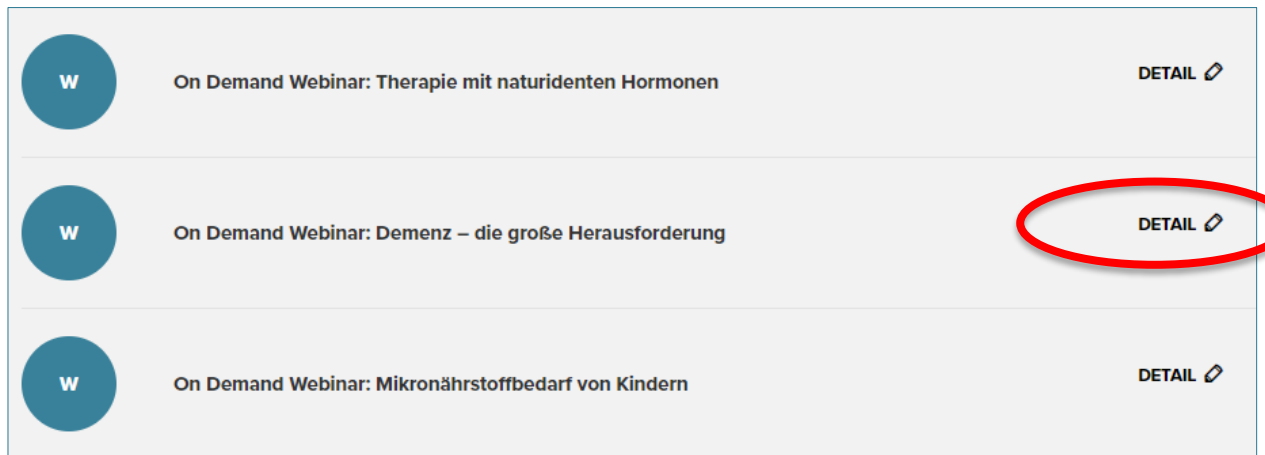
3. Bitte klicken sie auf den mittleren Button, damit sich das Menü öffnet.



4. Ihre gekauften Online Fortbildungen finden Sie unter „MEINE WEBINARE“. Mit einem Klick auf diesen Button kommen Sie zu Ihren bereits gekauften Online Fortbildungen.



5. Unter „MEINE WEBINARE“ finden Sie die Auflistung aller bereits gekauften Online-Fortbildungen.
6. Bitte klicken Sie bei dem gewünschten Webinar auf **DETAIL**  .



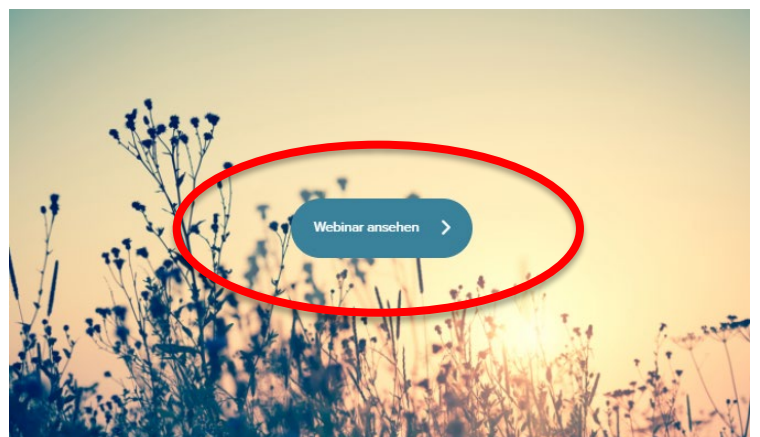
7. Nun befinden Sie sich auf der Detailseite des gewählten Webinars. Hier finden Sie das Handout zum Download:



[Handout zu diesem Kurs herunterladen](#)

Auch eine kurze Zusammenfassung des Inhalts, sowie Dauer des Webinars und Name des Referenten sind hier ersichtlich.

8. Direkt unter der Information finden Sie das Titelbild des Webinars in dem mittig der Button „WEBINAR ANSEHEN“ liegt.
9. Bitte klicken Sie diesen Button, das Webinar startet automatisch.



Wir wünschen Ihnen eine fantastische Zeit mit unserem Webinar!
Sollten Sie weitere Unterstützung benötigen, helfen wir gerne weiter unter +43 (1) 522 41 82 1700.

Ihre Biogena Akademie